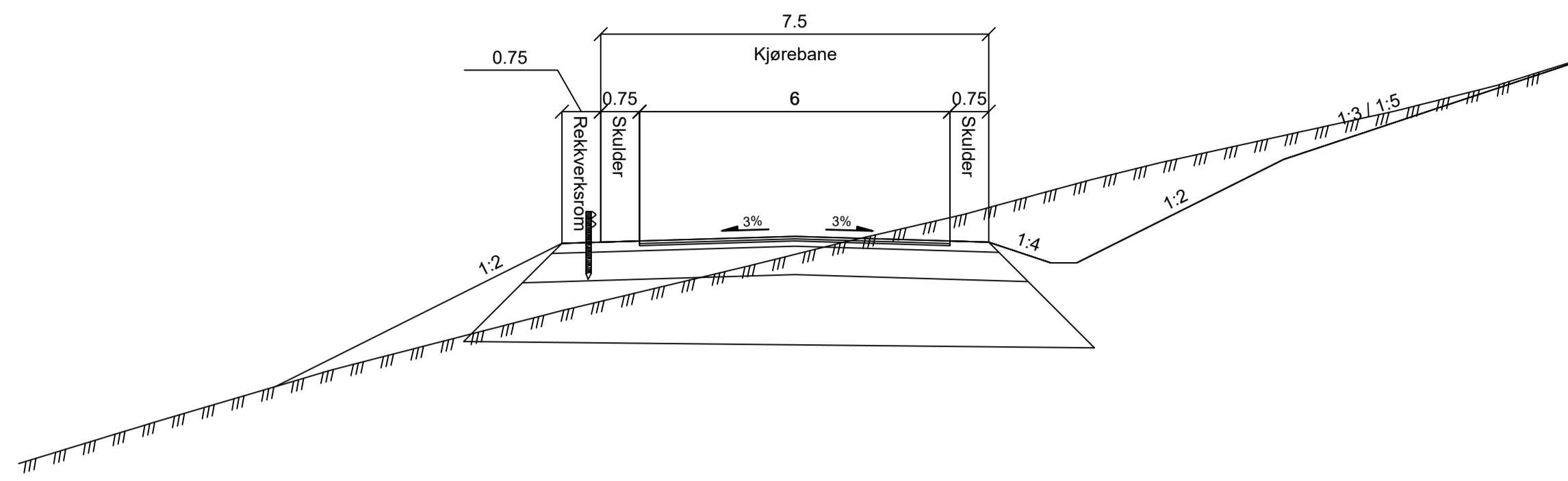
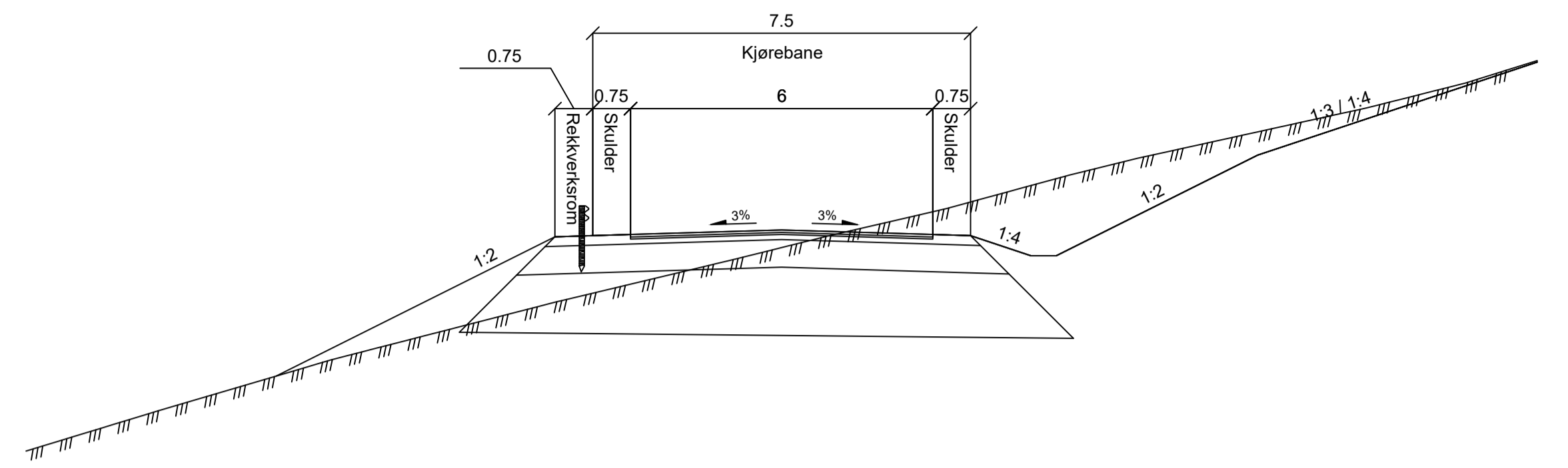


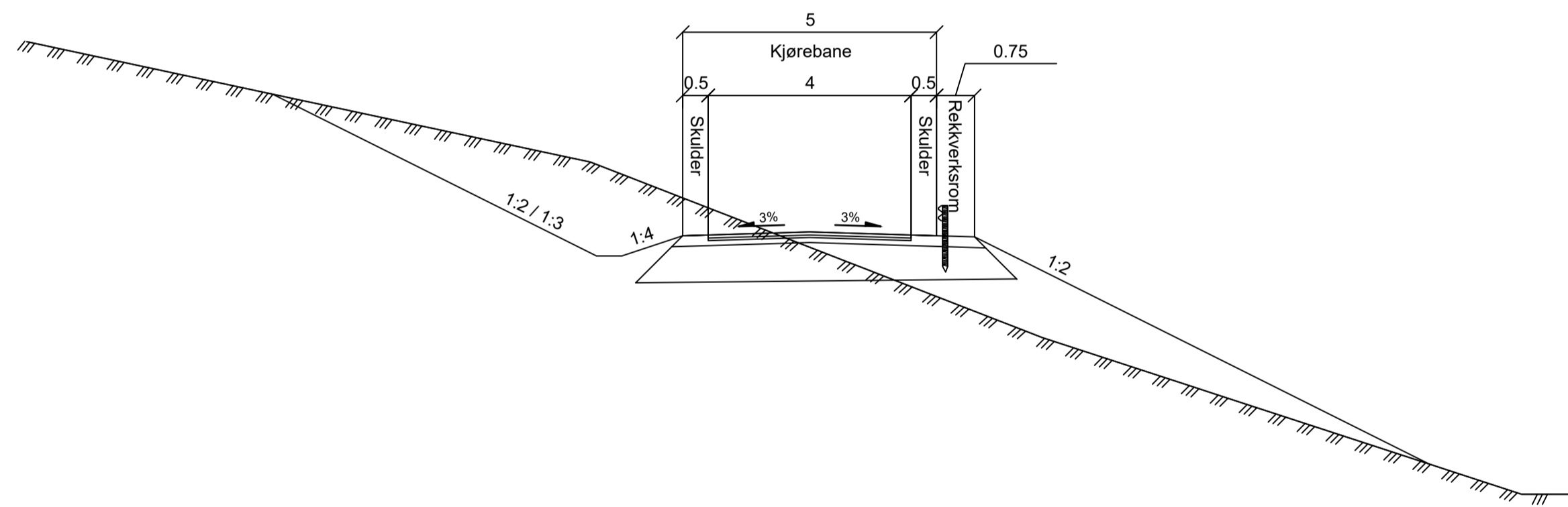
Normalprofil dim.klasse U-H2 (60 km/t) / U-Hø2 (80 km/t), bredde 7,5 m
32000, 32100, 35200, 35500, 35700



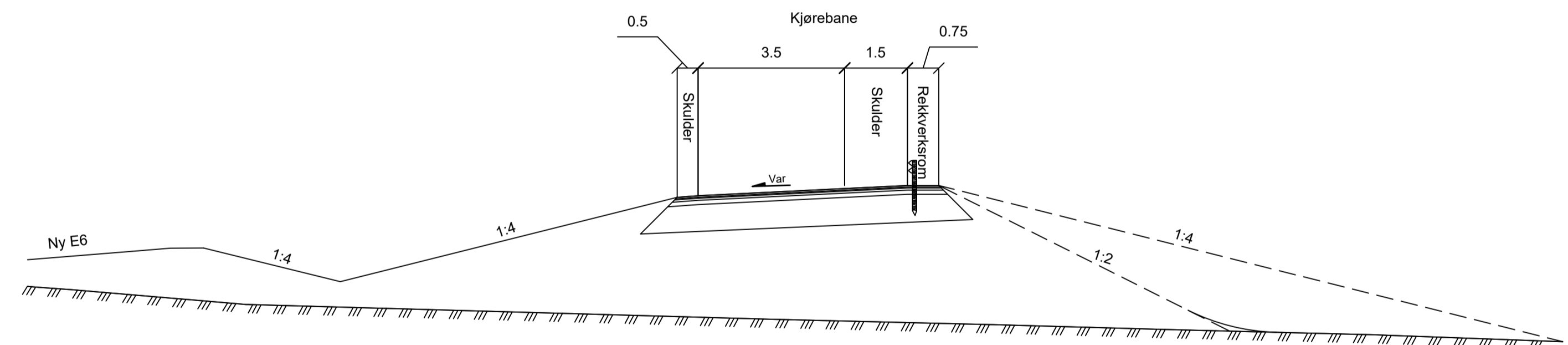
Normalprofil dim.klasse H1, bredde 7,5 m
32300



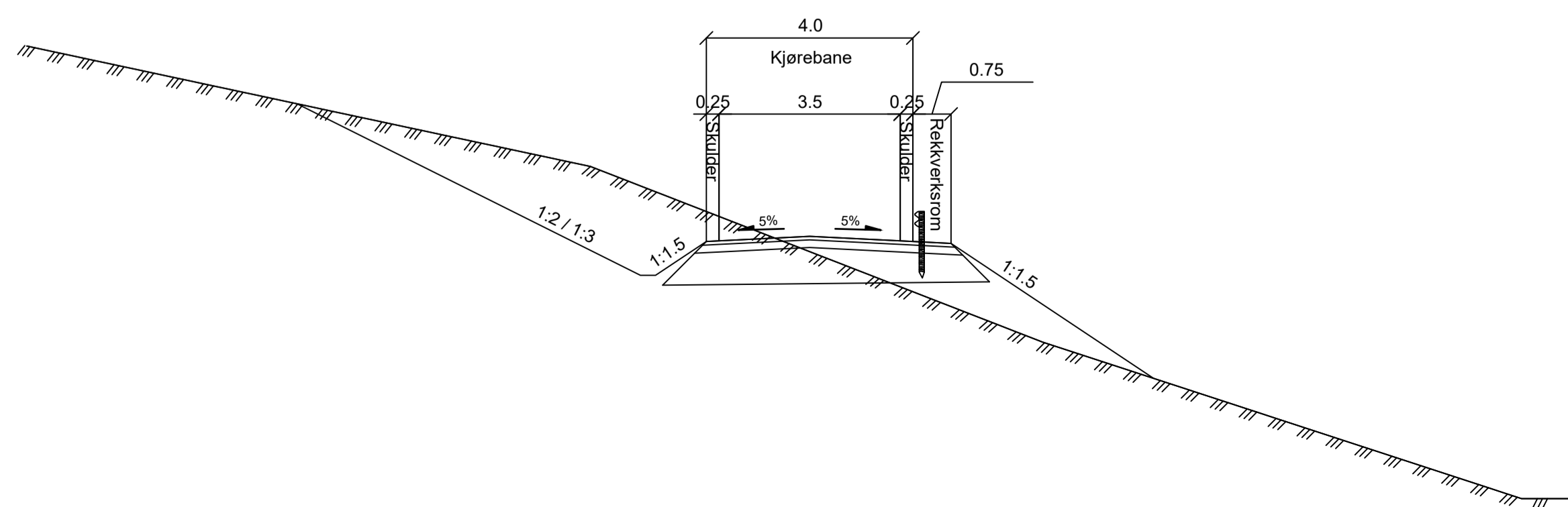
Normalprofil dim.klasse A1, bredde 5,0 m
35300, 35500, 35600, 36000



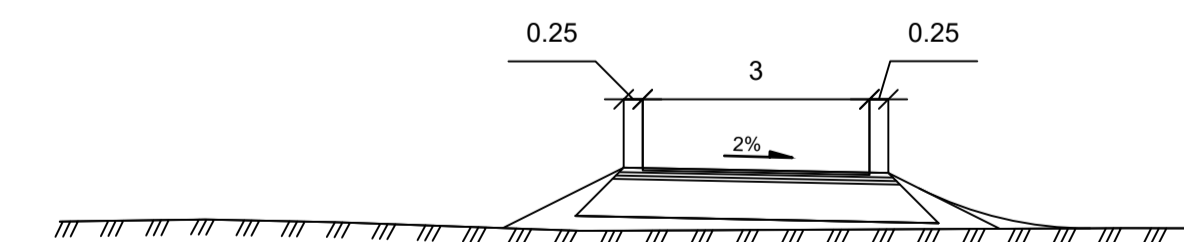
Normalprofil for ramper i kryssområder
35100, 35900, 52100, 52200, 52300, 52400



Normalprofil dim.klasse vegklasse 3, landbruksveg
35400, 35800



Normalprofil for gang- og sykkelveger
76000, 76100, 76200, 77000, 77100, 77200



*X:\nor\oppdrag\Trondheim\517600\517604\BIM\NVeg\koll\Mill\Layout_F.dwg - Jolro - Plottet: 2020-04-22, 16:09:32 - LAYOUT = F308 - XREF = T-Normalprofil

Revisjon	Revisjonen gjelder	Utarbeidet	Kontrollert	Godkjent	Revisjonsdato
		Saknr.		Tegningsdato	
				2018-09-19	
		Uttært av:		Bestiller	
		Norconsult		Jan Olav Sivertsen	
		E6 Ulsberg - Melhus		Produsert for	
		Parsell: Prestteigen - Gyllan		Nye Veier	
		Normalprofil øvrige vegger		Prosjektnummer	
				212120	
		Arkivreferanse		Byggverk nummer	
				EUREF89NTM 10	
		Koordinatsystem		Haydesystem	
				NN2000	
		Målestokk A1		1:100	
		Halv målestokk A3		1:200	
		Tegningsnummer/		Revisjon	
		F308			
Reguleringsplan					
Utarbeidet av	Kontrollert av	Godkjent av	Konsulentarkiv		
JOLRo	CS	JHSve	5176041		